







O advogado/procurador deverá clicar na aba "**pauta recursal**", inserir a data da pauta e clicar em "**visualizar relatório**". Ao visualizar o relatório com os processos incluídos na pauta o advogado/procurador poderá escolher quais processos pretende fazer a **sustentação oral presencial, sustentação oral por videoconferência ou pedido de preferência** e clicar no quadrado do lado esquerdo do número do processo e depois clicar em "**Gravar/retirar sustentação oral/Preferência**". Quando aparecer a figura  ou  significa que está confirmado o pedido de sustentação oral presencial ou por videoconferência e quando aparecer a figura  significa que está confirmado o pedido de preferência. Caso o advogado/procurador deseje retirar seu processo da sustentação oral poderá fazê-lo até as **12h** do dia útil anterior a sessão de julgamento clicando novamente no quadrado do lado esquerdo do número do processo e depois clicar em "**Gravar/retirar sustentação oral/Preferência**", quando as figuras  /  ou  não constarem mais ao lado do processo significa que seu pedido de retirar o processo da sustentação oral/preferência foi confirmado.